

Мастер-класс «Самолетик»


Скоро 23 февраля – День защитника Отечества! В нашей стране есть традиция поздравлять в этот день всех мужчин от мала до велика. Женщинам обычно в их праздник дарят цветы, а как же быть с сильным полом? Можно, конечно, просто поздравить на словах или подписать открытку, а можно придумать что-то пооригинальнее. Подарок своими руками всегда ценен – давайте сделаем самолет! Времени это займет немного, а я подскажу, как можно превратить его в оригинальную упаковку для небольшого подарка.

Для работы понадобится:

Цветной картон или простой, но тогда его придется покрасить, карандаш, линейка, клей ПВА, коробок из-под спичек (фото 1).




Размечаем детали на картоне и вырезаем (фото 2):




полоска шириной 2 см, длиной 28 см – 1 штука (хвост самолета), 2 полоски для оперения хвоста: ширина 2 см, длина 8 см. У одной из полосок скругляем уголки. Теперь полоски-крылья

– 2 штуки. Ширина крыльев соответствует ширине спичечного коробка, длина – 21 см. Не забудьте скруглить углы. Последняя деталь – пропеллер, тут на ваш вкус. Хотите четыре лопасти, хотите три, у меня две (пропеллер см. фото 3).


Начинаем собирать самолет. Сложите самую длинную полоску пополам, приклейте ее к спичечному коробку ровно по середине (фото 3).




Вклейте полоску с закругленными уголками в хвост (фото 4).




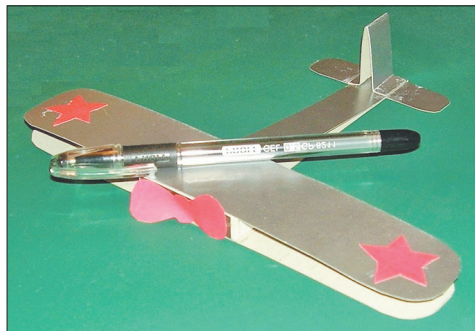
Сложите другую маленькую полоску пополам, отогните концы с каждой стороны, отступив 0,5 см, и приклейте ее к хвосту (фото 5).




Оформите верхнее крыло, чтобы оно стало красивым. Можете приклеить что-то или нарисовать, например, красную звезду (фото 6).



Приклеиваем крылья к спичечному коробку (фото 7).



Приклеиваем пропеллер. Самолет готов (фото 8).



Затем креплю шариковую ручку небольшим кусочком скотча – подарю ее в такой упаковке нашему старшему лейтенанту в запасе Сергею Васильевичу Селезневу. А доставит мой подарок адресату 23 февраля только что сделанный самолетик.

Ответ на прошлое призовое задание

Много писем пришло с правильными ответами на призовое задание, с замечательными рисунками!

Прочитаем одно из них:
Здравствуй, Борбидон!

Меня зовут Катя Фетисова. Мне 11 лет. Я живу в Ярославле и учусь в школе № 42 с французским уклоном. У меня есть собака Ричард. Ему 2 года. Он очень любит сыр. Я часто гуляю с Ричи вместе со своими лучшими подругами Настей и Полей. У Поли тоже есть собака: маленькая и добрая чихуахуа. А еще – я отгадала твое задание.


Ответ: Красные бананы – талисманы удачи.

Правильно, Катя.

Именно их Тышту (смотрите рисунок «Тышту и снеговик») привез с далекой планеты Ньязебо (смотрите рисунок «На планете Ньязебо») к нам в Россию.



«Тышту и снеговик».



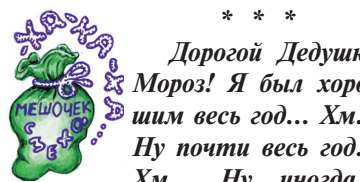
«На планете Ньязебо».

Вот интересно, а среди нас есть счастливики, кому достался подарок от Тышту?

Лично мне такой банан не достался, но я не расстроен! Видимо, кому-то удача в этом году нужнее!

А у нас есть свой счастливчик! Победителем этого задания становится Таня Семенюк из Ярославля. Поздравляю!

Таня, позвони по телефону 42-61-89, и ты узнаешь, когда можно будет получить приз от Елены КЛИГРИС.



Дорогой Дедушка Мороз! Я был хорошим весь год... Хм... Ну почти весь год... Хм... Ну иногда... Хм... Ой, да и ладно! Папе скажу – он купит!

После встречи Нового года родители мальчика спорят, кому из них мыть посуду. Но вот, как жется, договорились, и мальчик слышит, как мама говорит папе: – Давай теперь мыть посуду по очереди! В этом году твоя очередь.

Подготовили Сергей СЕЛЕЗНЕВ и Елена КЛИГРИС.
Фото Сергея СЕЛЕЗНЕВА
Рисунки Елены КЛИГРИС

А где детям гулять?



Давно пришло это письмо, но все как-то не получалось опубликовать его. Уж очень оно не вписывалось в формат моей детской странички своей взрослой серьезностью.

Здравствуй, Борбидон!

В этом году я начала изучать проблемы экологии нашего города. И вот что выяснилось: у нас в Ярославле каждый год автотранспорт выбрасывает более 40 тысяч тонн вредных веществ – по 67 кг на каждого жителя!

Все меньше газонов остается во дворах и вдоль дорог, а вместо чистого воздуха все больше мы дышим бензопиреном и другими химическими соединениями!

Тесными рядами и вереницами стоят машины около детских садов, школ, больниц и поликлиник, парков, детских площадок!

В выхлопных газах особо опасны соединения свинца, которые накапливаются в воздухе. А это будущие опухоли, снижение памяти и интеллекта у моего поколения.

Вот у меня и возникает вопрос: «Что лучше для жителей нашего города – транспортный комфорт или здоровая среда?»

Пока выбран комфорт: машина, стоящая под окном дома, устраивает ее владельца, но при этом большинство ярославцев не

замечают надвигающейся беды. Вдумайтесь только: сколько токсичных химических веществ выделяет в атмосферу автомобиль, и наиболее подвержены риску отравления дети!

Тут у меня возникают еще вопросы:

– Можно ли гулять детям во дворах, где ежедневно паркуется до 80 автомобилей, например, во дворах домов № 16, 16а, 30 по улице Ньютона?

– Кто регулирует количество машин во дворах?

– Существуют ли нормы содержания дворов и не нарушаются ли они автолюбителями?

– Где гулять детям, если весь двор забит машинами?

Думаю, эти проблемы знают все, но почему-то большинство предпочитают их замалчивать!

Настя ЗАДВОРНОВА, 6 «г» класс, школа № 18, и ее дедушка **Анатолий Симонович БОБРОВ**

От Борбидона: Молодцы вы, Настя и дедушка Анатолий, важную тему затронули!

Хорошо зимой, да летом лучше!

Ребята, наша художница **Наталья ЕВТУХОВА** прислала мне замечательные летние рисунки, да забыла сообщить, из каких они сказок. Помогите мне разобраться и напишите, из какой сказки каждый рисунок.

